

## INSTRUKCJA APLIKACJI

# APCOA FLOW

1. Ściągamy aplikację APCOA FLOW ze sklepu PLAY lub APP STORE

Android:


<https://play.google.com/store/apps/details?id=com.apcoaflow.consumer&hl=pl&gl=US>

iOS

<https://apps.apple.com/pl/app/apcoa-flow-proste-parkowanie/id1358202825?l=pl>

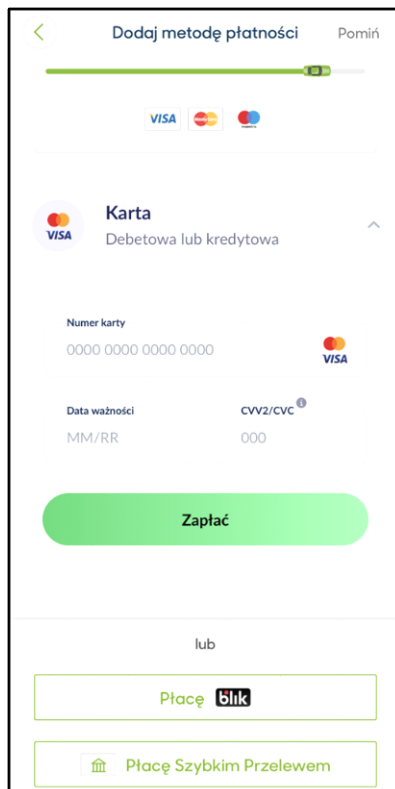
2. Dokonujemy rejestracji – tworzymy nowe konto użytkownika zgodnie z kolejnymi krokami przedstawionymi na zdjęciach poniżej.

Uwaga: numer rejestracyjny pojazdu należy wprowadzić ze spacją w odpowiednim miejscu

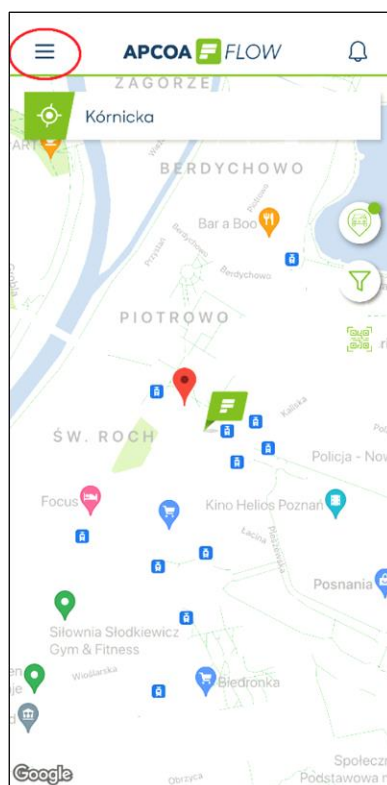


Dodajemy jedną z trzech dostępnych metod płatności:

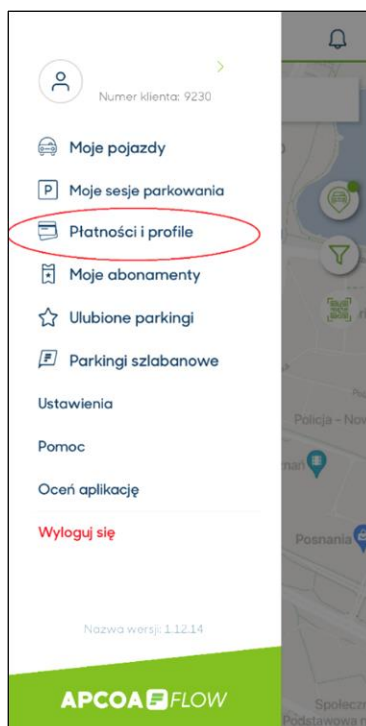
- Karta płatnicza (debetowa lub kredytowa)
- BLIK
- Szybki przelew



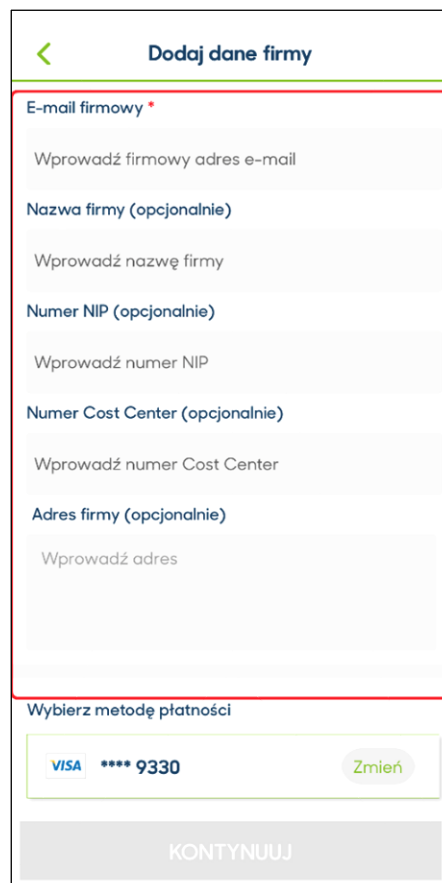
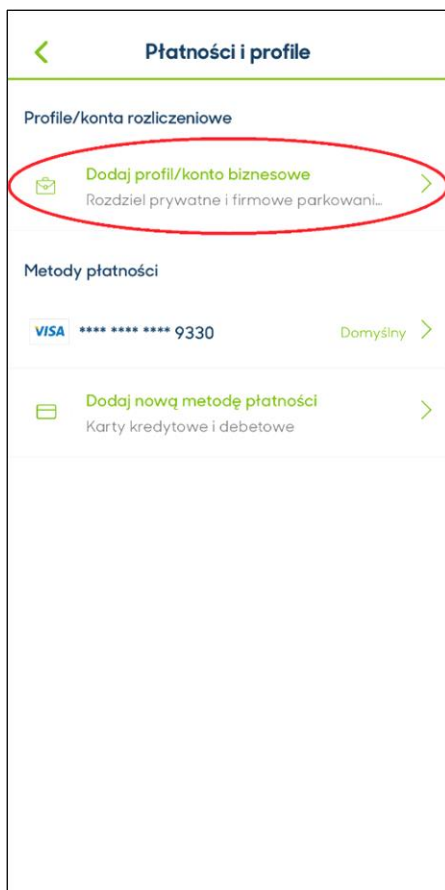
3. W przypadku chęci uzyskania faktury należy założyć PROFIL BIZNESOWY – w tym celu klikamy w lewym górnym rogu na 3 poziome kreseczki.



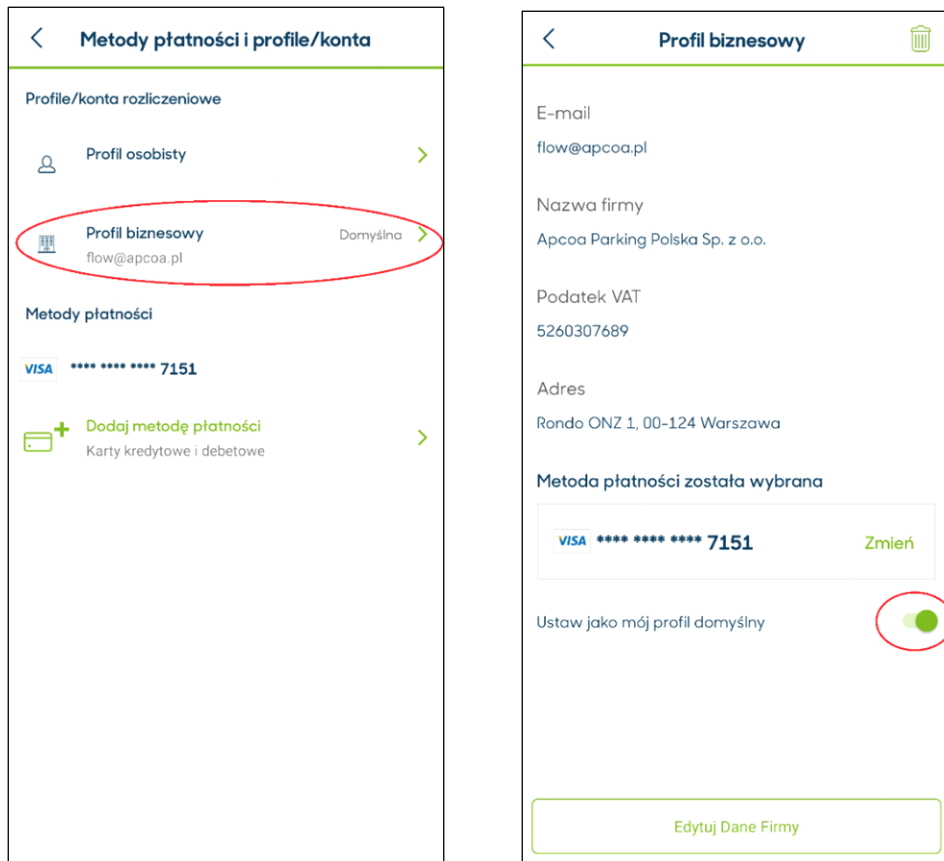
### 3.1 Klikamy opcję „Płatności i profile”



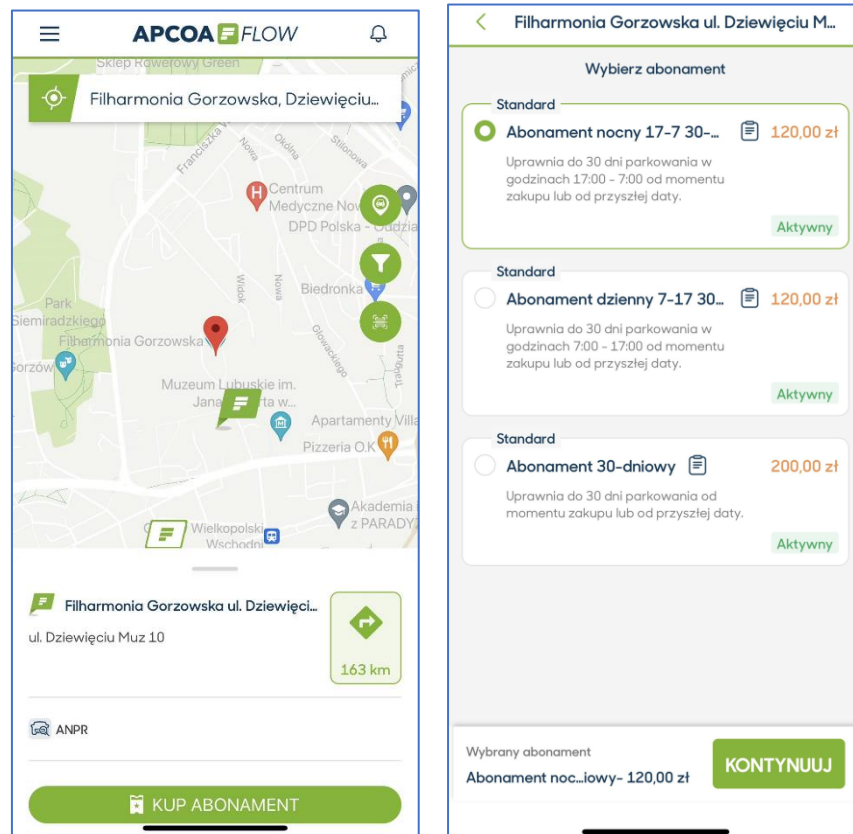
### 3.2 Dodajemy konto biznesowe – uzupełniamy dane firmy i klikamy „KONTYNUUJ”



3.3 Wybieramy profil biznesowy i przesuwamy suwak w prawo ustawiając profil jako domyślny.



4. Wyszukujemy interesujący nas parking a następnie klikamy „KUP ABONAMENT”



- 4.1 Zaznacz datę od której ma obowiązywać abonament, jeśli chcesz aby abonament odnawiał się cyklicznie co miesiąc zaznacz odpowiedni suwak i następnie kliknij DALEJ

Kup Abonament

Filharmonia Gorzowska ul. Dziewięciu Muz 10

Nazwa abonamentu Abonament nocny 17-7.. ✓

Typ abonamentu Standard

Uprawnia do 30 dni parkowania w godzinach 17:00 - 7:00 od momentu zakupu lub od przyszłej daty.

Ważny od 21/07/23 10:46 ✓

Ważny do 20/08/23 10:46

Pozostałe WI 454ME ✓

Osobisty ✓

Kod promocyjny Dodaj kod rabatowy ✓

Taryfa : 97,56 zł

Podatek VAT : 22,44 zł

Razem : 120,00 zł

Automatyczne przedłużenie

Zostanie pobrana kwota 120,00 zł w chwili następnego

DALEJ

- 4.2 Jeśli posiadasz kod rabatowy kliknij w pole „Dodaj kod rabatowy” i wprowadź otrzymany kod rabatowy. Kwota do zapłacenia powinna się zmienić na niższą. Następnie kliknij DALEJ.

5. Jeśli potrzebujesz więcej informacji o sposobie działania APCOA FLOW zachęcamy do zapoznania się z FAQ dostępnym pod adresem <https://flow.apcoa.pl/flow/> lub bezpośrednio z aplikacji Menu->Pomoc->FAQ-Często zadawane pytania.

**Wjazd na parking odbywa się na podstawie odczytu tablicy rejestracyjnej przez kamerę LPR.**